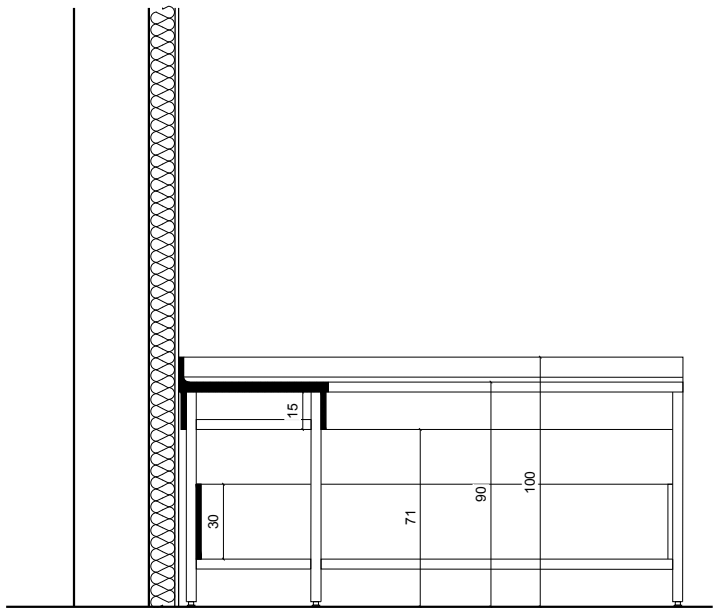


BLOC-PORTE SUR CIRCULATION
BP04
90xh204cm

> Entrée PUI
> BP en réservation existante (paroi maçonnée)

- Huisserie bois (à peindre > Lot PEINTURE)
- Vantail stratifié 2 faces, pp 83cm minimum
- Serrure gache électrique
- Contrôle d'accès par digicode extérieur, sortie libre
- Béquilles inox
- Ferme-porte



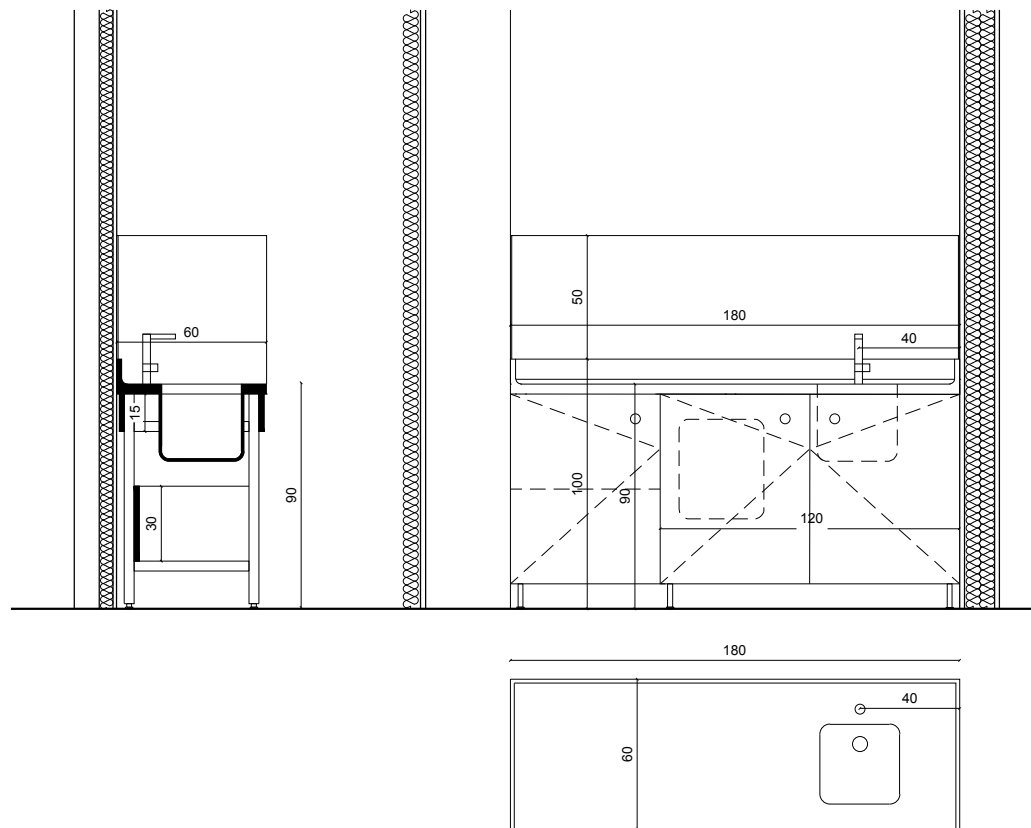
PAILLASSES SECHES
SANS MEUBLE SOUS PAILLASSE
p60cm x h90cm

Paillasse droites et en U, suivant localisation
> Contrôle, Stockage et Préparations stériles

- Piètements en acier, section tubulaire 30x30mm
- Vérins réglables avec base polyamide
- Plan de travail en résine minérale blanche
- Dossieret moulé en résine h=10cm
- Structure acier avec peinture au four epoxy blanc
- Cache-fluides h=15cm en mélaminé 19mm, chants PVC épais
- Panneau de fond h=30cm en mélaminé 19mm, chants PVC épais

BLOC-PORTE

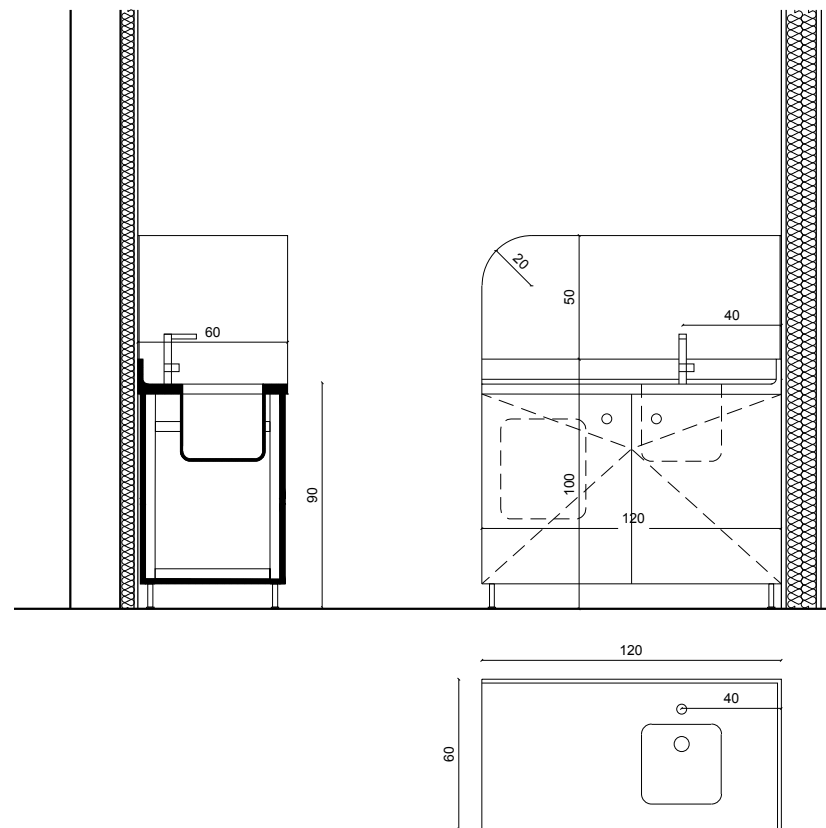
PAILLASSES SECHES



PAILLASSE HUMIDE
L180cm x p60cm x h90cm

> Décartonnage

- Piètements en acier, section tubulaire 30x30mm
- Vérins réglables avec base polyamide
- Plan de travail en résine minérale blanche
- Dossieret moulé, 3 côtés, en résine h=10cm
- Cuve résine intégrée format carré 32x32xp30cm
- Structure acier avec peinture au four epoxy blanc
- Meuble 120+60cm sous paillasse 3 portes stratifié HPL, poignées bouton inox 304
- Portes et toutes faces en stratifié HPL
- 1 étagère intérieure L=60cm stratifié HPL, sur crémaillères
- *Installation ballon ECS sous cuve à la charge du lot PLOMBERIE, alimentation électrique à la charge du lot ELECTRICITE*
- *Robinetterie et raccords à la charge du lot PLOMBERIE*
- *Crédence h=50cm PVC à la charge du lot REVETEMENTS DE SOLS*



PAILLASSE HUMIDE
L120cm x p60cm x h90cm

> Entrée PUI

- Piètements en acier, section tubulaire 30x30mm
- Vérins réglables avec base polyamide
- Plan de travail en résine minérale blanche
- Dossieret moulé, 2 côtés, en résine h=10cm
- Cuve résine intégrée format carré 32x32xp30cm
- Structure acier avec peinture au four epoxy blanc
- Meuble sous paillasse 2 portes stratifié HPL, poignées bouton inox 304
- Portes et toutes faces en stratifié HPL
- *Installation ballon ECS sous cuve à la charge du lot PLOMBERIE, alimentation électrique à la charge du lot ELECTRICITE*
- *Robinetterie et raccords à la charge du lot PLOMBERIE*
- *Crédence h=50cm PVC à la charge du lot REVETEMENTS DE SOLS*

PAILLASSES HUMIDES